












Swivel:

JSPU 0802 5000



Dane techniczne

Średnica		80 mm
Szerokość koła		35 mm
Hub length		45 mm
Wysokość montażowa		105 mm
Wysunięcie		35 mm
Wymiary		105 x 85 mm
Grubość otworu na śrubę		9 mm
Odległość pomiędzy otworami na śruby (SE)		80 x 60 mm
Brake swivel radius		120 mm
Nośność		175 kg
Weight		0.6 kg

