







Swivel:

JPPU 2007 2000



## Dane techniczne

Średnica		200 mm
Hub length		60 mm
Wysokość montażowa		235 mm
Wysunięcie		53 mm
Otwór na osi		20 mm
Trzpień gwintowany		45 mm
Nośność		350 kg
Weight		2.4 kg

