












Swivel:

JTAB 2503 6440



## Dane techniczne

Średnica		250 mm
Hub length		62 mm
Wysokość montażowa		290 mm
Wysunięcie		53 mm
Otwór na oś		20 mm
Trzpień gwintowany		50 mm
Wymiary		135 x 110 mm
Średnica otworu na tuleję		11 mm
Odległość pomiędzy otworami na tuleję (SE)		105 x 80/75 mm
Nośność		450 kg
Weight		4.3 kg

