












Swivel:

JTCP 2503 6443



Dane techniczne

Średnica		250 mm
Hub length		64 mm
Wysokość montażowa		290 mm
Wysunięcie		53 mm
Otwór na oś		20 mm
Trzpień gwintowany		50 mm
Średzoność		135x110 mm
Średzoność otworu na śrubę		11 mm
Odległość pomiędzy otworami na śruby (SE)		105x80/75 mm
Nośność		445 kg
Weight		6.7 kg

