












Fixed:

FPCO 1251 5000



Dane techniczne

Średnica koła		125 mm
Szerokość koła		35 mm
Hub length		42 mm
Wysokość montażowa		156 mm
Otwór na oś		8 mm
Wymiary		105x85 mm
Grubość otworu na łożysko		9,6 mm
Odległość pomiędzy otworami na łożyska (SE)		80x60 mm
Brake swivel radius		138 mm
Nośność		150 kg
Weight		0.8 kg