










Swivel:

JTRB 1253 5100



Dane techniczne

| | | |
|---|---|----------------|
| Średnica |  | 125 mm |
| Wysokość montażowa |  | 155 mm |
| Wysunięcie |  | 42,5 mm |
| Prostokąt |  | 135 x 110 mm |
| Średnica otworu na śrubę |  | 11 mm |
| Odległość pomiędzy otworami na śruby (SE) |  | 105 x 75/80 mm |
| Brake swivel radius |  | 134 mm |
| Nośność |  | 200 kg |
| Weight |  | 1.6 kg |