







Swivel:

JTAB 1005 6150



Dane techniczne

Średnica		100 mm
Wysokość montażowa		125 mm
Wysunięcie		40 mm
Średnica otworu mocującego		12 mm
Brake swivel radius		134 mm
Nośność		180 kg
Weight		1.528 kg