












Swivel:

WSP250RU2P



Dane techniczne

Średnica koła		250 mm
Szerokość koła		75 mm
Hub length		78 mm
Wysokość montażowa		314 mm
Wysunięcie		82 mm
Otwór na oś		25 mm
Wymiary		170x135 mm
Grubość otworu na łożysko		12 mm
Odległość pomiędzy otworami na łożyska (SE)		140x105 mm
Nośność		1020 kg
Weight		5 kg

Technical description

Cieżka konstrukcja spawana ze stali

Pasywowana cynkowo

Rolka obrotowa ze specjalnym wiencem obrotowym

Wypełnienie smarem i gniazdo smarowe w górnicy widocznej

