









Fixed:

FWCU 1253 6040



Dane techniczne

| | | |
|---|--|------------|
| Średnica koła |  | 125 mm |
| Szerokość koła |  | 40 mm |
| Wysokość montażowa |  | 175 mm |
| Wysunięcie |  | 45 mm |
| Wymiary |  | 135x110 mm |
| Średnica otworu na śrubę |  | 13 mm |
| Odległość pomiędzy otworami na śruby (SE) |  | 105x80 mm |
| Nośność |  | 400 kg |

