









Swivel:

JWCU 3003 60702



Dane techniczne

Średnica		300 mm
Szerokość koła		2x70 mm
Wysokość montażowa		375 mm
Wysunięcie		83 mm
Wymiary		230x230 mm
Średnica otworu na śrubę		19 mm
Odległość pomiędzy otworami na śruby (SE)		190x190 mm
Nośność		4000 kg

