





Rolka obrotowa z całkowitą blokadą, umieszczona przed kółkiem BWCU 1503 60352



Dane techniczne

Średnica		150 mm
Szerokość koła		2x35 mm
Wysokość montażowa		210 mm
Wysunięcie		60 mm
Wymiary		170x170 mm
Średnica otworu na śrubę		13 mm
Odległość pomiędzy otworami na śruby (SE)		130x130 mm
Nośność		900 kg

