









Fixed:

FWCU 2003 60402



## Dane techniczne

Średnica koła		200 mm
Szerokość koła		2x40 mm
Wysokość montażowa		270 mm
Wysunięcie		72 mm
Wymiary		200x200 mm
Średnica otworu na śrubę		17 mm
Odległość pomiędzy otworami na śruby (SE)		160x160 mm
Nośność		1600 kg

