








Fixed:

FWCU 2503 60602



Dane techniczne

Średnica koła		250 mm
Szerokość koła		2x60 mm
Wysokość montażowa		320 mm
Wysunięcie		80 mm
Wymiary płyty		230x230 mm
Grubość płyty		19 mm
Odległość między otworami na śruby (SE)		190x190 mm
Nośność		2800 kg

