













Fixed:

FPPU 1001 7000 BLUE



Dane techniczne

Średnica		100 mm
Szerokość koła		30 mm
Hub length		42 mm
Wysokość montażowa		128 mm
Wysunięcie		38 mm
Otwór na oś		8 mm
Prostokąt		105 x 85 mm
Grubość otworu na łożysko		9.6 mm
Odległość pomiędzy otworami na łożyska (SE)		80 x 60 mm
Brake swivel radius		128 mm
Nośność		150 kg
Waga		0.7 kg

