













Swivel:

JXPU 1251 7100 BLUE



## Dane techniczne

Średnica		125 mm
Szerokość koła		35 mm
Hub length		48 mm
Wysokość montażowa		156 mm
Wysunięcie		41 mm
Otwór na oś		10 mm
Wymiary		105 x 85 mm
Grubość otworu na łożysko		9.6 mm
Odległość pomiędzy otworami na łożyska (SE)		80 x 60 mm
Brake swivel radius		138 mm
Nośność		200 kg
Weight		0.66 kg

## Technical description

Widelec obrotowy wykonany ze stali nierdzewnej

Łożysko kulkowe z podwójną bieżnią kulek

