













Fixed:

FSPU 1002 7000 BLUE



Dane techniczne

Ø kółka		100 mm
Szerokość koła		35 mm
Hub length		45 mm
Wysokość montażowa		130 mm
Wysunięcie		40 mm
Otwór na osi		8 mm
Wymiary		105 x 85 mm
W otworu na śrubę		9 mm
Odległość pomiędzy otworami na śruby (SE)		80 x 60 mm
Brake swivel radius		120 mm
Nośność		200 kg
Weight		0.7 kg

