












Swivel:

JXPU 1002 7000 BLUE



## Dane techniczne

Ø kółka		100 mm
Szerokość kółka		35 mm
Hub length		45 mm
Wysokość montażowa		130 mm
Wysunięcie		40 mm
Ø płyty		105 x 85 mm
Ø otworu na śrubę		9 mm
Odległość pomiędzy otworami na śruby (SE)		80 x 60 mm
Brake swivel radius		120 mm
Nośność		250 kg
Weight		1 kg

