













Swivel:

JBRG 2003 6443



## Dane techniczne

Ø kółka		200 mm
Szerokość koła		50 mm
Hub length		64 mm
Wysokość montażowa		235 mm
Wysunięcie		60 mm
Otwór na oś		20 mm
Prostopadłość		135 x 112 mm
Prostopadłość otworu na łożysko		11 mm
Odległość pomiędzy otworami na łożyska (SE)		105 x 75/80 mm
Brake swivel radius		145 mm
Nośność		380 kg
Weight		3.1 kg

