






Ko?o:

W200/60/PTU/35



Dane techniczne

Ø kółka		200 mm
Szerokość bieżnika		60 mm
Hub length		70 mm
Otwór na osi		35 mm
Nośność		1600 kg

