








Swivel:

JTAU 1255 6150 R



Dane techniczne

Ø kółka		125 mm
Szerokość koła		40 mm
Wysokość montażowa		151 mm
Wysunięcie		43 mm
Ø otworu mocującego		12 mm
Brake swivel radius		134 mm
Nośność		250 kg

