











Swivel:

JSAU 2003 6440/B R



Dane techniczne

Ø kółka		200 mm
Szerokość koła		50 mm
Hub length		62 mm
Wysokość montażowa		235 mm
Wysunięcie		60 mm
Wymiary		135 x 112 mm
Ø otworu na śrubę		11 mm
Odległość pomiędzy otworami na śruby (SE)		105 x 75/80 mm
Brake swivel radius		145 mm
Nośność		650 kg

