











Swivel:

JPPE 1603 5100 (Ecoforma)



Dane techniczne

Średnica koła		160 mm
Szerokość koła		40 mm
Hub length		64 mm
Wysokość montażowa		195 mm
Wysunięcie		60 mm
Wymiary		135 x 110 mm
Grubość otworu na śrubę		11 mm
Odległość pomiędzy otworami na śruby (SE)		110/100 x 77 mm
Brake swivel radius		167 mm
Nośność		200 kg