











Swivel:

JPPE 2003 5100 (Ecoforma)



Dane techniczne

Ø kółka		200 mm
Szerokość koła		40 mm
Hub length		64 mm
Wysokość montażowa		235 mm
Wysunięcie		67 mm
Wymiary		135 x 110 mm
Ø otworu na śrubę		11 mm
Odległość pomiędzy otworami na śruby (SE)		110/100 x 77 mm
Brake swivel radius		166 mm
Nośność		225 kg