

Swivel:









441a 00G065xZPH-BH90

Na zamówienie

RHOMBUS 



Dane techniczne

| | | |
|---|---|----------------|
| Średnica koła |  | 65 mm |
| Szerokość bieżnika |  | 32 mm |
| Wysokość montażowa |  | 90 mm |
| Wymiary płyty |  | 104x80 mm |
| Grubość otworu na śrubę |  | 9 mm |
| Odległość pomiędzy otworami na śruby (SE) |  | 72x52/80x60 mm |
| Brake swivel radius |  | 37,5 mm |
| Nośność |  | 90 kg |