











Swivel:

GML-31C-P60 (Serie/s GM)

ASO



Dane techniczne

Źródło		75 mm
Szerokość bieżnika		25 mm
Hub length		28 mm
Wysokość montażowa		98 mm
Wysunięcie		24 mm
Źródło		60x60 mm
Źródło na Źródło		6,5 mm
Odległość pomiędzy otworami na Źródło (SE)		38x38-48x48 mm
Brake swivel radius		62 mm
Nośność		60 kg

