

Swivel:










441a 14R100d ZPH

Na zamówienie

RHOMBUS



Dane techniczne

Średnica		100 mm
Szerokość bieżnika		26 mm
Wysokość montażowa		128 mm
Wysunięcie		34 mm
Wymiary		104x80 mm
Grubość otworu na śrubę		9 mm
Odległość pomiędzy otworami na śruby (SE)		72x52/80x60 mm
Nośność		140 kg
Weight		737 g

Technical description

Może być wyposażony w wszystkich różnych zamków

Stabilna konstrukcja z blachy stalowej i sprawdzona technologia

Szeroki wybór kół do różnych obszarów zastosowań

Łatwe prowadzenie podwójne łożysko kulkowe na dobre zwrotność



Kółko

Elastyczna guma opon niebieski

Łożysko

Mocno na wulkanizowanej czarnej plastikowej centrum koła

Shore a 70