










Swivel:

441a 08R100c ZPH



Dane techniczne

Ø kółka		100 mm
Szerokość bieżnika		22 mm
Wysokość montażowa		128 mm
Wysunięcie		34 mm
Wymiary		104x80 mm
Ø otworu na śrubę		9 mm
Odległość pomiędzy otworami na śruby (SE)		72x52/80x60 mm
Nośność		70 kg
Weight		840 g

Technical description

Może być wyposażony w wszystkich różnych zamków

Stabilna konstrukcja z blachy stalowej i sprawdzona technologia

Szeroki wybór kół do różnych obszarów zastosowań

Łatwe prowadzenie podwójne łożysko kulkowe na dobrą zwrotność



Kółko

Czarne gumy w oponach

Cynk pasywacja

Shore 80

Łożysko

Blacha stalowa obrabiana