










Swivel:

441a 07R125c ZPH



Dane techniczne

Średnica		125 mm
Szerokość bieżnika		22 mm
Wysokość montażowa		152 mm
Wysunięcie		32 mm
Prostokąt		104x80 mm
Średnica otworu na śrubę		9 mm
Odległość pomiędzy otworami na śruby (SE)		72x52/80x60 mm
Nośność		100 kg
Weight		890 g

Technical description

Może być wyposażony w wszystkich różnych zamków

Stabilna konstrukcja z blachy stalowej i sprawdzona technologia

Szeroki wybór kół do różnych obszarów zastosowań

Łatwe prowadzenie podwójne łożysko kulkowe na dobrą zwrotność



Kółko

Plastikowe piasta

Łożysko

Shore 80

Solidna opona czarna guma