










Swivel:

441a 07R160c ZPK



Dane techniczne

Ø kółka		160 mm
Szerokość bieżnika		28 mm
Wysokość montażowa		197 mm
Wysunięcie		48 mm
Wymiary		138x109 mm
Ø otworu na śrubę		11 mm
Odległość pomiędzy otworami na śruby (SE)		105x75/80 mm
Nośność		135 kg
Weight		2149 g

Technical description

Może być wyposażony w wszystkich różnych zamków

Stabilna konstrukcja z blachy stalowej i sprawdzona technologia

Szeroki wybór kół do różnych obszarów zastosowań

Łatwe prowadzenie podwójne łożysko kulkowe na dobrą zwrotność



Kółko

Plastikowe piasta

Łożysko

Shore 80

Solidna opona czarna guma