









Fixed:

439a 07R125c ZPG



## Dane techniczne

Średnica koła		125 mm
Szerokość bieżnika		22 mm
Wysokość montażowa		152 mm
Prostokąt montażowy		104x84 mm
Grubość otworu na śrubę		9 mm
Odległość pomiędzy otworami na śruby (SE)		72x52/80x60 mm
Nośność		100 kg
Waga		670 g

## Technical description

Stabilna konstrukcja z blachy stalowej i sprawdzona technologia

Szeroki wybór koła do różnych obszarów zastosowań



## Kółko

Plastikowa piasta

Prostokąt

Shore 80

Solidna opona czarna guma