










Swivel:

441a 14R125e ZPK

RHOMBUS 



Dane techniczne

Ø kółka		125 mm
Szerokość bieżnika		40 mm
Wysokość montażowa		161 mm
Wysunięcie		48 mm
Ø płyty		138x109 mm
Ø otworu na śrubę		11 mm
Odległość pomiędzy otworami na śruby (SE)		105x75/80 mm
Nośność		160 kg
Weight		1850 g

Technical description

Może być wyposażony w wszystkich różnych zamków

Stabilna konstrukcja z blachy stalowej i sprawdzona technologia

Szeroki wybór kół do różnych obszarów zastosowań

Łatwe prowadzenie podwójne łożysko kulkowe na dobie zwrotność



Kółko

Elastyczna guma opon czarna

Shore 67

Mocno na wulkanizowanej czarnej plastikowej centrum kółka

Łożysko