









Fixed:

439a 14R160e ZPK

RHOMBUS 



Dane techniczne

Średnica		160 mm
Szerokość bieżnika		40 mm
Wysokość montażowa		197 mm
Prostopadłościan		138x109 mm
Średnica otworu na śrubę		11 mm
Odległość pomiędzy otworami na śruby (SE)		105x75/80 mm
Nośność		250 kg
Weight		1620 g

Technical description

Stabilna konstrukcja z blachy stalowej i sprawdzona technologia

Szeroki wybór kół do różnych obszarów zastosowań



Kółko

Elastyczna guma opon czarna

Shore 67

Mocno na wulkanizowanej czarnej plastikowej centrum koła

Łożysko