









Fixed:

439a 14R200e ZPK

RHOMBUS 



Dane techniczne

Średnica		200 mm
Szerokość bieżnika		40 mm
Wysokość montażowa		237 mm
Prostokąt		138x109 mm
Grubość otworu na śrubę		11 mm
Odległość pomiędzy otworami na śruby (SE)		105x75/80 mm
Nośność		350 kg
Waga		1990 g

Technical description

Stabilna konstrukcja z blachy stalowej i sprawdzona technologia

Szeroki wybór kół do różnych obszarów zastosowań



Kółko

Elastyczna guma opon czarna

Shore 67

Mocno na wulkanizowanej czarnej plastikowej centrum koła

Łożysko