












Swivel:

JPPC 0801 7100



## Dane techniczne

|   |   |             |
|---|---|-------------|
| Średnica                                  |    | 80 mm       |
| Szerokość koła                            |    | 32 mm       |
| Hub length                                |    | 42 mm       |
| Wysokość montażowa                        |    | 105 mm      |
| Wysunięcie                                |    | 38 mm       |
| Prostokąt                                 |    | 105 x 85 mm |
| Średnica otworu na śrubę                  |    | 9.6 mm      |
| Odległość pomiędzy otworami na śruby (SE) |  | 80 x 60 mm  |
| Brake swivel radius                       |  | 113 mm      |
| Nośność                                   |  | 80 kg       |
| Weight                                    |  | 0.53 kg     |

