













Swivel:

JXPA 0802 5000



## Dane techniczne

Ø kółka		80 mm
Szerokość koła		35 mm
Hub length		45 mm
Wysokość montażowa		110 mm
Wysunięcie		35 mm
Otwór na oś		8 mm
Wymiary		105 x 85 mm
Wymiary otworu na tuleję		9 mm
Odległość pomiędzy otworami na tuleję (SE)		80 x 60 mm
Brake swivel radius		120 mm
Nośność		180 kg
Waga		0.9 kg

