









Swivel:

JTPU 0805 5000



Dane techniczne

Średnica		80 mm
Hub length		42 mm
Wysokość montażowa		105 mm
Wysunięcie		38 mm
Otwór na osi		8 mm
Trzpień gwintowany		35 mm
Nośność		175 kg
Weight		0.9 kg

